

PİYASA YORUMU

ARAŞTIRMA

 **HALKYATIRIM**

halkyatirim.com.tr | 444 42 55

TÜFE revizyonu ve güçlü geçen 4Ç23 bilanço döneminin desteğinde S&P 500 endeksi 5000 seviyesini aştı

Haftanın son işlem gününde piyasalarda neler oldu?

Haftanın son işlem gününde ABD piyasaları Aralık ayı TÜFE verisindeki revizyon sonrası Fed'in faiz indirimi patikasına geçebileceğine ilişkin artan beklentilerle genel olarak alıcılı seyir izledi. Ayrıca, teknoloji sektörü hisselerinde görülen ralli de piyasalardaki olumlu görünümü destekledi.

Makro veriler cephesinde geçtiğimiz Cuma günü revize edilen veriler, ABD'de aylık tüketici fiyatlarının Aralık ayındaki ilk tahminlerden daha az arttığını gösterdi. ABD Aralık ayı TÜFE verisi %0,3'den %0,2'ye revize edildi. Manşet enflasyona ilişkin rakamdaki revizyonlar minimum düzeyde oldu. Ancak Kasım ayı verileri yukarı yönlü revize edilerek %0,1'den %0,2'ye yükseldi. Öte yandan, veriler gıda ve enerji ürünleri hariç tüketici fiyatlarının 2023'ün son üç ayında yıllık bazda %3,3 oranında arttığına işaret etti. Veri sonrası Atlanta Fed üyesi Bostic tamamen enflasyonun hedefe yakınsamasına odaklandığını belirtirken, Dallas Fed üyesi Logan ise faiz indirimi için aciliyet görmediğini ifade etti. Logan yaptığı açıklamada, enflasyonun düşürülmesinde muazzam ilerleme kaydedildiğini ancak bu ilerlemenin kalıcı olduğunu doğrulamak için daha fazla veriye ihtiyaç duyduklarını söyledi. İşgücü piyasasının hala sıkı olduğunu ve enflasyonda görünen ilerlemenin orta vadede sürdürülüp sürdürülmeyeceğine dair güven oluşturmak istediklerini belirten Logan, Fed'in geçen ay politika faizini sabit tutma kararını desteklediğini söyledi.

TÜFE revizyonları sonrası ABD 2 yıllık tahvil faizi 13 Aralık'tan bu yana görülen zirve seviye olan %4,49'a kadar yükseldikten sonra %4,48 seviyesinden kapandı. 10 yıllık tahvil faizi %4,17 seviyesine hafif yükseldi. Faiz patikasına ilişkin olarak federal fonlama oranının Mart ayı toplantısında %5,25-5,50 bandında tutulacağına yönelik beklenti piyasalarda %84 oranında fiyatlanıyor. Mayıs ayı toplantısında 25 baz puanlık faiz indirimine gidilmesine yönelik olasılık da %52,2 seviyesinde bulunuyor.

%67'si tamamlanan bilanço sezonuna ilişkin olarak, şirket karlılıklarının genel çerçevede beklentileri aşması da piyasalardaki olumlu seyri destekleyen bir diğer unsur olarak öne çıkıyor. Şu ana kadar finansallarını açıklayan S&P 500 şirketlerinin %80'inin sonuçları yukarı yönlü sürpriz yaparak 10 yıllık ortalama olan %74'ü aştı. Mevcut beklentiler 4Ç23 kar artışlarının yıllık bazda ortalama %6,5 artışla 2022 ortasından bu yana en güçlü performansını sergileyeceği yönünde. Hatırlanacağı üzere Ocak ayı başında bu döneme kar artışı %1,2 seviyesinde öngörülüyordu.

Nasdaq endeksi %2,3 yükselişle 15.793,71'ten kapanırken, S&P 500 endeksi %0,57 artışla 5.026,61 seviyesinden günü tamamladı. Dow Jones endeksi ise %0,14 düşüşle 38.671,69 seviyesinden kapandı. Haftalık bazda S&P 500 endeksi %1,4, Nasdaq endeksi de %2,3 yükseldi Dow Jones endeksi ise yatay görünüm görgiledi. Her üç endeks de yükseliş eğilimini beşinci haftaya taşıdı.

Sektörel cephede, teknoloji sektörü hisselerinden Nvidia %4'e yakın yükseliş kaydederken, Alphabet hissesinde artışlar %2'yi aştı. Cloudfare hissesi de güçlü finansal sonuçlarının ardından

%19,5 yükseldi. Yarı iletken materyaller sektörü hisselerinde de alımlar görüldü. Bu çerçevede VanEck Semiconductor ETF'i %2,2 yükseldi.

Bugün ne bekliyoruz?

Bu sabah Ay Yeni Yılı nedeniyle Çin, Hong Kong, Tayvan ve Güney Kore piyasalarının kapalı olduğunu takip ediyoruz. Açık olan Asya piyasalarının ise genel olarak karışık seyir izlediğini gözlemliyoruz. Nikkei ve IDX Composite endeksleri sırasıyla %0,18 ve %0,56 artışlar kaydederken, Nifty endeksi %0,48 ekside. S&P ASX 200 endeksi de %0,44 düşüş kaydediyor.

ABD vadeliilerinde ise yatay negatif seyir gözleniyor.

Bugün ABD'de NY Fed'in 1 yıllık enflasyon beklentisi ve bütçe dengesi verileri takip edilecek. Hatırlanacağı üzere Aralık 2023'te NY Fed tarafından açıklanan 1 yıllık enflasyon beklentisi %3,01 seviyesindeydi. Bütçe dengesi de 129,4 mlr dolar açık vermişti.

Bugün ABD'de NY Fed'in 1 yıllık enflasyon beklentisi ve bütçe dengesi verileri takip edilecek. Hatırlanacağı üzere Aralık 2023'te NY Fed tarafından açıklanan 1 yıllık enflasyon beklentisi %3,01 seviyesindeydi. Bütçe dengesi de 129,4 mlr dolar açık olarak gerçekleşmişti.

Gelecek gündemde neler var?

Yarın ABD'de TÜFE ve NFIB küçük işletme iyimserliği verileri takibimizde olacak. Ocak ayı TÜFE verisinin aylık bazda %0,2 artış kaydederek, yıllık bazda %2,9 seviyesinde gerçekleşmesi bekleniyor. Çekirdek verinin de aylık ve yıllık bazda sırasıyla %0,3 ve %3,7 artışlar göstermesi öngörülüyor. NFIB küçük işletme iyimserliği verisi cephesinde de hatırlanacağı üzere Ocak ayı verisi aylık bazda 1,3 puan artışla 91,9 seviyesine yükselmişti. Euro Bölgesi cephesinde de ZEW beklenti anketi açıklanacak. Hatırlanacağı üzere, Ocak ayı verisi aylık bazda 0,3 puan düşüşle 22,7 seviyesine gerilemişti. Asya cephesinde de Japonya'da ÜFE ve makine araçları siparişleri verileri takip edilecek. Ocak ayı verisinin aylık ve yıllık bazda %0,1 artış göstermesi öngörülüyor. Makine araçları siparişleri verisi de Aralık ayında yıllık bazda %9,6 gerilemişti.

ABD Piyasaları

Değişimler	Kapanış	Günlük değ.	Haftalık değ.	Aylık değ.	Yıllık değ.
Dow Jones	38,671.7	▼ -0.14%	▲ 0.04%	▲ 2.59%	▲ 2.61%
Nasdaq	15,990.7	▲ 1.25%	▲ 2.31%	▲ 6.82%	▲ 6.52%
S&P 500 Vadeli*	5,041.8	▼ -0.04%	▲ 1.23%	▲ 4.60%	▲ 4.60%

Avrupa Piyasaları

Değişimler	Kapanış	Günlük değ.	Haftalık değ.	Aylık değ.	Yıllık değ.
Dax	16,926.5	▼ -0.22%	▲ 0.05%	▲ 1.42%	▲ 1.04%
FTSE 100	7,572.6	▼ -0.30%	▼ -0.56%	▼ -1.03%	▼ -2.08%
MSCI Europe	1,999.0	▲ 0.13%	▼ 0.00%	▲ 0.15%	▼ -1.06%

Asya Piyasaları ve Asya GOÜ Piyasaları

Değişimler	Kapanış	Günlük değ.	Haftalık değ.	Aylık değ.	Yıllık değ.
Shanghai Bileşik*	2,829.7	▲ 1.44%	▲ 3.65%	▼ -1.67%	▼ -4.88%
Kospi	2,609.6	▲ 1.30%	▼ -0.22%	▲ 2.66%	▼ -1.72%
Hong Kong*	16,081.9	▼ -0.34%	▲ 3.31%	▼ -0.10%	▼ -5.66%
S&P BSE Sensex - Hindistan	71,273.1	▼ -0.49%	▼ -0.52%	▼ -0.54%	▼ -1.34%
IDX Composite - Endonezya	7,271.8	▲ 0.51%	▲ 0.46%	▲ 0.62%	▼ -0.01%
TAIEX - Tayvan	18,096.1	▲ 0.20%	▲ 0.20%	▲ 3.61%	▲ 0.92%
MSCI GOU Asya	527.3	▼ -0.23%	▲ 0.96%	▲ 1.13%	▼ -2.81%

Diğer Gelişmekte Olan Ülke Piyasaları

Değişimler	Kapanış	Günlük değ.	Haftalık değ.	Aylık değ.	Yıllık değ.
BIST 100 - Türkiye	9,046.0	▲ 1.07%	▲ 4.39%	▲ 14.88%	▲ 21.09%
MOEX - Rusya	3,242.4	▲ 0.02%	▲ 0.50%	▲ 2.45%	▲ 4.62%
WIG - Polonya	78,450.7	▼ -0.33%	▼ -1.41%	▲ 2.10%	▼ -0.01%
Prag SE - Prag	1,452.8	▼ -0.69%	▼ -0.31%	▲ 0.10%	▲ 2.74%
S&P/BMV IPC - Meksika	57,327.5	▼ -0.75%	▼ -1.54%	▲ 3.63%	▼ -0.10%
Merval - Arjantin	1,128,510.8	▲ 1.13%	▼ -13.36%	▲ 6.40%	▲ 21.38%
Tel Aviv 35 - İsrail	1,831.6	▼ -0.54%	▲ 0.75%	▼ -1.65%	▼ -1.20%
Tedavul All - Suudi Arabistan	12,202.8	▲ 0.30%	▲ 2.42%	▲ 0.04%	▲ 2.27%
FTSE/JSE All - Endonezya	73,423.3	▼ -0.41%	▼ -1.41%	▼ -0.22%	▼ -4.51%
DFM General - Birleşik Arap Emirlikleri	4,183.9	▲ 0.60%	▼ -0.86%	▲ 1.30%	▲ 3.06%

*Haftalık değişim, önceki haftanın son işlem günü; aylık değişim, önceki ayın son işlem günü; yıllık değişim ise yılın son işlem gününe göre değişimi ifade eder.

Yarınki kritik ABD enflasyon verisi öncesinde yeni haftaya temkinli başlangıç görebiliriz

Haftanın son işlem gününde piyasalarda neler oldu?

Haftanın son işlem gününde %0,48 artışla 8.993.12 puandan başlangıç yapan BIST 100 endeksi, sabah saatlerinde 9.000 seviyesini aştıktan sonra gelen hafif realizasyonlarının ardından 8.943 seviyesine kadar geriledi. Bu seviyeden tetiklenen tepki alımları sonrasında genel olarak yükseliş eğilimi sergileyen endeks %1,07 artışla 9.046 seviyesinden kapandı. Bankacılık endeksi günü %0,54, sanayi endeksi ise günü %0,98 yükselişle tamamladı. Günlük işlem hacmi ise 120,22 milyar TL seviyesinde gerçekleşti.

Bugün ne bekliyoruz?

Yarınki kritik ABD enflasyon verisi öncesinde yeni haftaya temkinli başlangıç görebileceğimizi düşünüyoruz.

Bugün yurt içinde işsizlik verisini takip edeceğiz. Kasım ayı verisi %9 seviyesinde gerçekleşmişti.

Gelecek gündemde neler var?

Yarın yurt içinde ödemeler dengesi verisi takip edilecek. Aralık ayı cari işlemler medyan tahmini 3,08 milyar dolar açık yönünde gerçekleşti. 2023 yılı cari işlemler medyan beklentisi 46,69 milyar dolar açık olurken, ortalama tahmin ise 46,45 milyar dolar açık oldu. 2024 yıl geneli için tahminler ise 35 milyar dolar açık seviyesinde oluştu. Perşembe günü de bütçe dengesi verisi izlenecek. Hatırlanacağı üzere Aralık ayı verisi 842,5 mlr TL açık olarak gerçekleşmişti. Cuma günü de konut satışları ve konut fiyat endeksi verilerine ek olarak, TCMB'nin Piyasa Katılımcıları Anketi takip edilecek. Hatırlanacağı üzere Aralık ayı konut satışları verisi aylık bazda %33,4 düşüşle 138.600 seviyesinde gerçekleşmişti. Konut fiyat endeksi de aylık ve yıllık bazda sırasıyla %1,85 ve %82,84 artışlar göstermişti. TCMB'nin Piyasa Katılımcıları Anketi'nde de bir önceki anket döneminde 12 aylık enflasyon beklentisi %39,09 olarak oluşmuştu.

BIST Verileri			
Endeksler	BIST 100	BIST Banka	BIST Sınai
Kapanış	9,046.0	9,809.8	13,901.0
Günlük Değ.	▲ 1.07%	▲ 0.54%	▲ 0.98%
Haftalık Değ.	▲ 4.39%	▲ 2.28%	▲ 5.47%
Yıllık Değ.	▲ 21.09%	▲ 12.53%	▲ 20.54%
Hacim (milyar TL)	120.2	17.7	75.2
Günlük Değ.	▼ -0.57%	▲ 55.16%	▲ 1.66%
3 Aylık Ortalama Hacim (milyar TL)	88.2	16.3	45.1
Günlük Değ. - 3 Aylık Ort.	▲ 36.31%	▲ 8.60%	▲ 66.70%

*Haftalık değişim, önceki haftanın son işlem günü; yıllık değişim ise yılın son işlem gününe göre değişimi ifade eder.

Türkiye Kapanışının Ardından Piyasalar			
	Türkiye Kapanışı	Türkiye Açılışı Öncesi	Değişim
\$/TL	30.6813	30.6860	▲ 0.02%
€/€	1.0786	1.0792	▲ 0.06%
\$/¥	149.39	149.19	▼ -0.13%
Altın	2,025.6	2,023.4	▼ -0.11%

*Türkiye Açılışı Öncesi için belirtilen rakamlar, bir önceki günün kapanış verileridir.

Türkiye - Ülke Risk Primleri (CDS)					
Değişimler	09/02/24	Günlük değ.	Haftalık değ.	Aylık değ.	Yıllık değ.
Türkiye 2 Yıllık	174.1	● -3.84%	● -12.76%	● -1.1%	● -63.9%
Türkiye 5 Yıllık	303.8	● -2.22%	● -7.15%	● -0.1%	● -45.9%
Türkiye 10 Yıllık	392.5	● -1.79%	● -5.86%	● 0.3%	● -32.7%

Tahvil ve Döviz Piyasasında Fiyatlamalar

Veri akışının zayıf olduğu haftanın son işlem gününde tahvil piyasaları hafif satıcılı seyir izledi. Gün içinde ABD 10 yıllık tahvil faizi 3 bp artışla %4,18, Almanya 10 yıllık tahvil faizi 4 bp artışla %2,39'dan işlem gördü.

Türkiye'nin 5 yıllık CDS risk primi 7 bp azalışla 313 bp'dan işlem görürken, Eylül 2033 vadeli 10 yıllık Eurobond faiz getirisi 5 bp azalışla %7,63 seviyesinden işlem gördü.

Döviz tarafında majör para birimleri çoğunluğu ABD Dolar'ına karşı değer kazanırken, Dolar Endeksi 104,142 seviyesine geriledi. Euro / Dolar paritesi 1,0785 seviyesine yükselirken, Dolar/ TL kuru yükseliş trendini sürdürerek 30,68 seviyesinden işlem gördü.

Yurt içi tarafta, TL tahvil piyasalarında orta ve uzun vadeli tahvillerde hafif satıcılı seyir izlendi. Ekim 2025 vadeli 2 yıllık gösterge tahvil faizi %42,79 ile değişiklik göstermezken, 10 yıllık gösterge tahvil faizi ise 10 bp artışla %27,28 seviyesinden günü tamamladı. Haziran 2027 vadeli TLREF'e Endeksli tahvil ve Haziran 2025 vadeli Enflasyona Endeksli tahvilde yoğunlaşma izlendi. BİST Kesin Alım Satım Pazarında işlem hacmi 4,9 milyar TL'ye geriledi.

Hazine bugün Nisan 2025 vadeli Kuponsuz tahvilin yeniden ihracı ve Ekim 2033 vadeli Sabit Kuponlu tahvilin yeniden ihracını gerçekleştirecek.

TL likidite tarafında TCMB'nin haftalık repo fonlama tutarı önceki haftaya göre 2,5 milyar TL artışla 2,5 milyar TL'ye yükselirken, swap fonlaması 9,1 milyar TL azalışla 1 trilyon 445 milyar TL seviyesinde oluştu. Böylece toplam TL fonlaması 6,6 milyar TL azalarak 1,44 trilyon TL'ye geriledi. BİST Repo Pazarı'nda ortalama faiz oranı %45,23 – 45,98 bandında oluşurken, ortalama işlem hacmi 220,1 milyar TL'ye yükseldi.

10 Yıllık Tahvil Faizleri (\$ / € / £ / ¥)

Ülkeler	Son Getiri (%)	Net Değişim		
		Günlük	Haftalık	Ybb
Türkiye	7.63	-0.05	-0.19	-1.29
ABD	4.18	0.03	0.16	0.30
İngiltere	4.08	0.03	0.16	0.56
Almanya	2.39	0.04	0.15	0.38
Fransa	2.90	0.03	0.16	0.36
İspanya	3.32	0.04	0.15	0.37
İtalya	3.97	0.03	0.16	0.22

Gelişmekte Olan Ülke Para Birimleri

	Son Fiyat	Değişim (%)		
		Günlük	Haftalık	Ybb
Türk Lirası	30.68	0.29	0.57	4.11
G. Afrika Randı	19.01	0.23	0.57	3.95
Rus Rublesi	91.03	-0.05	-0.06	1.99
Meksika Pesosu	17.11	-0.27	-0.08	0.74
Kore Wonu	1,332	-0.03	-0.46	2.84
Hindistan Rupee	83.02	0.04	0.04	-0.27
Endonezya Rupia	15,624	-0.19	-0.68	1.50
Macar Forinti	360.01	-0.18	1.24	3.78
Brezilya Reali	4.98	-0.36	0.18	2.58

TL Piyasa Faiz Oranları

	(%)
Politika Faizi (Haftalık Borç verme)	45.00
Gecelik Borç Al./Borç Ver. Faizi	43.50 46.50
TCMB Ağır. Ort. Fon.	45.00
TLREF	45.22
TCMB Toplantı Tarihi	22 Şubat 2024

Yurt İçi Haberler

Cumhurbaşkanımız Sayın Erdoğan, 25 m3'lük ücretsiz doğalgaz uygulamasının Nisan 2024'e kadar devam ettirileceğini belirtti. Sayın Erdoğan ayrıca günlük üretimi 35.000 varili geçen Gabar'daki petrol kuyusundaki günlük üretim miktarının 2024 sonunda 100.000 varile çıkmasını hedeflediklerini de sözlerine ekledi.

ABD'nin Türkiye'ye F-16 satışına ilişkin önemli aşama geçtiğimiz Cumartesi günü itibarıyla tamamlandı ve Kongre'deki inceleme ve itiraz süreci aşıldı. ABD Dışişleri Bakanlığının 26 Ocak'ta Kongreye gönderdiği resmi bildiriminden ardından başlayan 15 günlük inceleme ve itiraz sürecinde sadece Kentucky Senatörü Rand Paul'un Senatoya sunduğu itiraz gündeme geldi. Paul'un sunduğu tasarı Senato Dış İlişkiler Komitesine havale edilirken, burada tasarıya ilişkin herhangi bir işlem yapılmadı. Böylece ABD yönetiminin resmi bildiriminden ardından Kongredeki 15 günlük süre geçtiğimiz Cumartesi günü ABD saatiyle sona erdi ve ABD Silah İhracat Kontrol Yasası (AECA) uyarınca satışa ilişkin sürecin ilgili kurumlar arasında başlamasının önünde engel kalmadı.

Global dijital ekonomi pazar büyüklüğü 40 trilyon dolara ulaşırken Türkiye ise 50 milyar dolar ile G20 ülkeleri arasında en düşük veriye sahip. **TÜBİSAD Yönetim Kurulu Başkanı Mehmet Ali Tombalak** dijital ekonomi pazarından 30 milyar dolar pay alan bilişim sanayinde bu yıl büyüme beklemediklerini mevcut pazar payını korumayı hedeflediklerini söyledi.

Türkiye Varlık Fonu Genel Müdürü Ermut, TVF olarak uluslararası piyasalarda ilk defa gerçekleştirdikleri 5 yıl vadeli dolar cinsinden eurobond ihracatını rekor taleple tamamlamanın memnuniyetini yaşadıklarını belirtti. 7 Şubat 2024'te gerçekleşen bu ihraçta başlangıçta belirlenen %9,125 getiri oranının uluslararası yatırımcıların gösterdiği yoğun ilgi ve güven sayesinde, önemli bir düşüşle %8,375'e çekildiğini vurgulayan Sayın Ermut, bunun aynı zamanda Orta ve Doğu Avrupa, Orta Doğu ve Afrika bölgesi için de 2021 yılından bu yana kaydedilen en yüksek fiyat düşümü olduğunu aktardı. Sayın Ermut, 500 milyon dolar arza karşı 7 milyar doların üzerinde talep gelmiş olmasının bu işlemin Türkiye'de bugüne kadar elde edilen en yüksek talep katsayısıyla sonuçlanmasını sağladığını belirtti.

MKK verilerine göre Aralık 2023 itibarıyla pay senedi yatırımcı sayısı 9 Şubat ile sona eren haftada bir önceki haftaya göre 42 bin 898 kişi azaldı. Böylece pay senedi yatırımcı sayısı 7 milyon 243 bin 334 kişiden 7 milyon 200 bin 436 kişiye indi. Böylece pay senedi yatırımcı sayısı Ekim ayında gördüğü 8 milyon 573 bin 476 rekor seviyesinden 9 Şubat'a geldiğinde 1 milyon 373 bin 40 kişi azalmış oldu. Aynı hafta pay senedi değeri ise 11,41 trilyon TL'den 11,9 trilyon TL'ye yükseldi. Borsada yatırımcı sayısının 8,6 milyon ile rekor kırdığı Ekim ayına kıyasla bakıldığında ise 1,4 milyon yatırımcının borsadan vazgeçtiği izlendi

Finansal İstikrar Komitesi geçtiğimiz Cuma günü Hazine ve Maliye Bakanı Şimşek başkanlığında toplandı. Hazine ve Maliye Bakanlığında yapılan açıklamada toplantıda, tüketici kredileri başta olmak üzere kredilerdeki son dönem gelişmeler ile bu gelişmelerin finansal istikrara etkilerinin ele alındığı belirtilerek uygulanabilecek önlemlerin tartışıldığı ifade edildi. Açıklamada, kredi büyümesinin ve kompozisyonunun finansal istikrar ile uyumlu seyretmesi için atılması gereken adımların detaylı olarak değerlendirildiği ifade edildi. Ayrıca, komitenin finansal istikrarın korunması için bütüncül bir yaklaşımla çalışmalarını sürdürdüğü de metinde vurgulandı.

Hazine, 10 yıllık dolar cinsi eurobond ihracatında 3 milyar dolarlık borçlanmaya imza attı. 2024 yılı dış finansman programı çerçevesinde, dolar cinsinden 2034 vadeli bir tahvil ihracı için 8 Şubat 2024 tarihinde BBVA, Citi, Goldman Sachs ve Morgan Stanley'e yetki verilmişti. Hazine'den yapılan açıklamada, söz konusu ihracatın aynı gün sonuçlandığı ve ihraç tutarının 15 Şubat 2024 tarihinde hesaplara gireceği belirtildi. Hazine'den yapılan açıklamaya göre, 15 Mayıs 2034 vadeli tahvilin kupon oranı %7,625, getiri oranı %7,875 olarak gerçekleşti. İhraca yaklaşık 300 yatırımcı, ihraç tutarının 3 katından fazla talep gösterdi. Tahvilin %42'si Birleşik Krallık ve İrlanda, %27'si ABD, %20'si Ortadoğu, %6'sı diğer Avrupa ülkeleri, %4'ü Türkiye ve %1'i diğer ülkelerdeki yatırımcılara satıldı.

Hazine ve Maliye Bakanı Mehmet Şimşek, geçen yıl Temmuz ayından bu yana ihracatın desteklenmesi amacıyla Türk Eximbank'ın sermayesini üçüncü kez artırma talimatı verdiğini bildirdi.

Sanayi üretimi Aralık 2023'te, düzeltilmiş verilerde %1,7'lik yıllık artış gösterirken; düzeltilmemiş verilerde %1,3'lük düşüşe işaret etti. Mevsim ve takvim etkilerinden arındırılmış endeks ise beş aylık düşüşün ardından %2,4'lük aylık artış kaydetti.

TCMB verilerine göre, banka kartı ve kredi kartı işlemler tutarı 2 Şubat ile biten haftada önceki haftaya göre %17 artışla 240,9 milyar TL seviyesine yükseldi. Artışta vergi ve BES ödemeleri 11,6 milyar TL artış ile yukarı yönlü etkide bulundu. Veriler artışlar tüm harcama gruplarına yayıldığını gösterirken sömestr tatili ile ilgili harcamalar da öne çıktı. Verilere göre en belirgin haftalık yükselişler ise, hizmet sektörleri, eğitim-kırtasiye, araç kiralama ve akaryakıt harcamaları gruplarında görüldü. Harcamaları azalan az sayıda alt gruplar arasında ise elektrik-elektronik harcamaları öne çıktı. Bu işlemlerden ayrı olarak açıklanan internet üzerinden kredi kartı ile yapılan alışverişlerde ise haftalık 16,2 milyar TL artış ile 78 milyar TL'ye yükseldi.

Elektriksel kurulu gücü 10 megavat elektrik (Mwe) ve üzerinde olan lisanslı/lisanssız **rüzgar enerjisi santralleri** (RES) için Rüzgar Gücü İzleme ve Tahmin Merkezi (RİTM) bağlantı belgesi temin edilmesi zorunlu hale geldi.

Yurt Dışı Haberler

Kızıldeniz'deki jeopolitik gerilim nedeniyle fırlayan navlun fiyatlarında artış son iki haftada hız kesti ancak fiyatlar kriz öncesi seviyesinin %174 üzerinde bulunurken, Kızıldeniz'de gemi trafiğindeki düşüş sürüyor. 40'lık konteyner bileşik endeksi 1 Şubat itibarıyla 3.824 dolara, 8 Şubat itibarıyla da 3.786 dolara indi. Böylece fiyatlar, son iki haftada %4,5 geriledi.

Rusya Devlet Başkanı Putin, eski Fox News sunucusu Carlson ile yaptığı röportajda, Ukrayna'da devam eden savaşta Rusya'yı yenmenin "imkansız" olduğunu belirtti. Ukrayna'daki savaşın ikinci yılının geride kaldığı günlere denk gelen röportajda Putin, Rusya ve Ukrayna'nın "er ya da geç" anlaşmaya varacağını söyleyerek, müzakere yolunun açık olduğunu da işaret etti.

AB Konseyi, üye ülkeler ve AP arasında müzakere edilen yeni mali kurallarda uzlaşa sağlandığını duyurdu. Buna göre, kamu borçları ve bütçe açıkları kademeli, gerçekçi, sürdürülebilir ve büyüme dostu bir şekilde azaltılacak. Dijital ve yeşil dönüşüm, sosyal ve savunma harcamalarını içeren stratejik alanlardaki yatırımlar ise korunacak. Konjonktür karşıtı politikalara uygun alan sağlanırken makroekonomik dengesizliklerin giderilmesi öncelikli olacak. Üye ülkelerin orta vadeli mali yapısal planlar hazırlaması gerekecek. Komisyon, kamu borcunun GSYH'nin %60'ını aştığı veya kamu açığının GSYH'nin %3'ünü geçtiği üye ülkelere bir referans yönüne sunacak.

Moody's'ten yapılan açıklamada, İsrail'in kredi notu ve görünümünün revize edildiği bildirildi. Açıklamada, İsrail'in Döviz ve yerel para cinsinden kredi notunun "A1"den "A2"ye düşürüldüğü, kredi notu görünümünün ise negatife çevrildiği aktarıldı. Açıklamada, not indiriminin temel nedeni olarak devam eden askeri çatışma ve bunun daha geniş sonuçları gösterildi, bu durumun İsrail'in yürütme ve yasama kurumlarıyla mali gücünü zayıflatma riskini artırdığı kaydedildi. İsrail'in kamu maliyesinin kötüleştiği ve kamu borç oranında önceden öngörülen düşüş eğiliminin tersine döndüğü belirtilen açıklamada, ülkenin borç yükünün çatışma öncesinde öngörülenden daha yüksek olmasının beklendiği ifade edildi.

BOE yetkilisi Haskel'in faiz indirimi için enflasyonda daha fazla düşüş olduğuna dair kanıt görmek istediğini belirtmesiyle piyasalarda faiz indirim beklentileri geriledi. Küresel çapta bu sene Fed ve Avrupa Merkez Bankası için faiz indirimi beklentileri azalmaya devam ederken bu gelişme piyasalarda da dalgalanmaya yol açtı. Para piyasalarında BOE'den Aralık ayında 150 baz puan olarak fiyatlanan faiz indirim beklentisi 75 baz puana geriledi.

Avrupa Merkez Bankası bankalara, ticari gayrimenkullerden kaynaklanan risklerle yeterince başa çıkamamaları halinde daha yüksek sermaye gereksinimleriyle karşı karşıya kalabilecekleri uyarısında bulundu. Kaynaklar bankaların mali güçlerine ilişkin yıllık kriterlerin belirlenmesinden önce bankalarla yapılan bir diyalogda ticari gayrimenkul risklerinin yönetimine daha fazla vurgu yapıldığını söyledi.

Japonya'da enerji, finans, yatırım ve iletişim sektörlerinde hizmet veren **SoftBank Group** mali yıl bilançolarını yayımladı. Buna göre geçen mali yılın aynı döneminde 912,5 milyar yen net zarar eden firma, 2023 mali yılında ise net zararını düşürdü. Yatırım sektörü hisse senedi koşullarının etkisiyle, SoftBank 2023 mali yılı Nisan-Aralık döneminde 458,7 milyar yen (3,1 milyar dolar) net zarar etti. 9 aylık periyotta firmanın satış gelirleri ise yüzde 2,6 artarak 5 trilyon yene (33,4 milyar dolar) yükseldi. Softbank, piyasa belirsizliğini gerekçe göstererek, Mart 2024'te sona erecek 2023 mali yılına ilişkin beklentilerini açıklamadı. Firmanın Baş Finans Direktörü Goto Yoşimitsu, yeni dönemde yatırımlarını artıracaklarını bildirdi.

IMF Başkanı Georgieva, belirsizliklere rağmen küresel ekonominin şaşırtıcı derecede dirençli olduğunu ancak, Gazze'de devam eden çatışmaların bölgesel ekonomiler üzerindeki potansiyel etkileri konusunda uyarıda bulundu. IMF geçen ay yayınladığı bölgesel ekonomik raporda, Orta Doğu ve Kuzey Afrika için GSYH büyüme tahminini, kısmen kısa vadeli petrol üretim kesintileri ve Gazze'deki çatışmalar nedeniyle Ekim ayı tahminlerinin altında kalarak bu yıl yüzde 2,9'a düşürdü. IMF geçen ay küresel ekonomik büyüme tahminini yükselterek hem ABD hem de Çin'in görünümünü yükseltti ve enflasyonda beklenenden daha hızlı bir gevşeme olduğunu belirtti. Georgieva, İsrail ve Filistin topraklarına komşu ekonomilerin çatışmaların turizm gelirleri üzerinde baskı yarattığını, Kızıldeniz'deki saldırıların ise küresel olarak navlun maliyetlerini düşürdüğünü söyledi.



Limak Doğu Anadolu Çimento Sanayi ve Ticaret A.Ş.'nin halka arzı Halk Yatırım Menkul Değerler A.Ş.'nin konsorsiyum liderliğinde 14-15-16 Şubat 2024 tarihlerinde, 16,20 TL sabit fiyat ile talep toplama yöntemiyle gerçekleştirilecektir.

Söz konusu süreçte **25.930.000 TL** nominal değerli payların ortak satışı ve **130.000.000 TL** nominal değerli payların sermaye artırımını yoluyla olmak üzere **155.930.000 TL** nominal değerli payların halka arz edilmesiyle halka açıklık oranı **%30,2** olacaktır.

BIST katılım endeksine uygundur.

Halka arz işlemlerinde kullanılacak olan pay kodu **LMKDC**'dir.

Şirket Haberleri

Türk Hava Yolları (THYAO, Pozitif): Ocak 2023 döneminde 6,1 milyon olan toplam yolcu sayısı, 2024 yılının aynı döneminde %2,7 artarak 6,3 milyon olarak gerçekleşti. Dıştan dışa transfer yolcu sayısı Ocak 2023 döneminde 2,3 milyon iken, 2024 yılının aynı döneminde %14,1 artarak 2,6 milyon olarak gerçekleşti. Yolcu doluluk oranı Ocak 2024 döneminde 2023 yılının aynı dönemine göre 0,4 puan azalarak %80,3 olarak gerçekleşti. Aynı dönemde yurt dışı doluluk oranı %79,8 olarak gerçekleşirken, yurt içi doluluk oranı %84,7 oldu. Toplam Arz Edilen Koltuk Km (AKK), Ocak 2023 döneminde 18,1 milyar iken, 2024 yılının aynı döneminde %10,6 artarak 20 milyar olarak gerçekleşti. Taşınan Kargo-Posta, Ocak 2023 döneminde 119 bin ton iken, 2024 yılının aynı döneminde %24,8 artarak 148,6 bin ton olarak kaydedildi.

Hisse Verileri		Piyasa Çarpanları	
Hisse Kodu	THYAO	F/K	5,2
Cari Fiyat (TL)	294,75	FD/FAVÖK	5,3
52H En Yüksek (TL)	294,75	FD/Satışlar	1,3
52H En Düşük (TL)	115,90	PD/DD	1,2
Piyasa Değeri (mn TL)	406.755,0	Relatif Performans	
Piyasa Değeri (mn USD)	13.320,6	S1H	0,3%
Halka Açıklık Oranı (%)	50%	S1A	4,4%
Endeks Payı (BIST100)	8,3%	S3A	12,7%
Temettü Verimi	0,0%	S1Y	30,9%
3A Hacim (mn TL)	9.203,3	YB	7,8%

Logo Yazılım (LOGO, Pozitif): Logo ile Koç Sistem Bilgi ve İletişim Hizmetleri A.Ş. arasında Koç Sistem'in e-dönüşüm hizmetleri alanında sahip olduğu yazılım kaynak kodlarının ve telif haklarının devri ile devralınacak yazılımlara ilişkin mevcut ve yeni müşterilerin şirkete yönlendirilmesi suretiyle müşteri kazanımları için iş birliğine ilişkin anlaşma sağlandı. İşlem Rekabet Kurulu'nun koşulsuz izninin alınması sonrasında gerçekleşecektir. Bu işlemin eLogo eServis platformunun çözüm portföyüne ilave bir e-çözüm eklemesi ve mevcut müşteri portföyüne katkı sağlama potansiyeliyle Şirket'e stratejik ve finansal fayda sağlaması hedeflenmektedir.

Hisse Verileri		Piyasa Çarpanları	
Hisse Kodu	LOGO	F/K	19,5
Cari Fiyat (TL)	100,90	FD/FAVÖK	16,9
52H En Yüksek (TL)	101,50	FD/Satışlar	4,5
52H En Düşük (TL)	47,64	PD/DD	7,0
Piyasa Değeri (mn TL)	10.090,0	Relatif Performans	
Piyasa Değeri (mn USD)	330,4	S1H	9,2%
Halka Açıklık Oranı (%)	65%	S1A	19,2%
Endeks Payı (BIST100)	0,0%	S3A	34,0%
Temettü Verimi	1,3%	S1Y	-4,4%
3A Hacim (mn TL)	119,9	YB	15,3%

Skor Kart: Şirketler ile ilgili Skor Kart'lara [buradan](#) ulaşabilirsiniz. Hisse senedine ilişkin güncel piyasa verilerinin yanı sıra, şirketin son 16 çeyreğine ilişkin önemli rasyo ve finansal verilerinin sunulduğu bir data setidir. Skor Kart ile bilanço dönemlerini takip edebilir, şirket bilançoları dahil tüm finansal verilere ulaşabilir ve güvenli yatırımın avantajlarından faydalanabilirsiniz.

Şirket Haberleri

Koza Altın (KOZAL, Nötr): Şirket Yönetim Kurulu, dolaylı iştiraki olduğu, Borsa İstanbul'da işlem gören Koza Anadolu Metal Madencilik İşletmeleri A.Ş. paylarında alım satım yapılması için ayrılan 300.000.000 TL fonun 300.000.000 TL artırılarak, 600.000.000 Türk Lirası'na yükseltilmesine ve pay alım satım işlemlerinin gerçekleştirilmesi hususunda, Yönetim Kurulunun yetkilendirilmesine karar verildi.

Hisse Verileri		Piyasa Çarpanları	
Hisse Kodu	KOZAL	F/K	13,1
Cari Fiyat (TL)	22,14	FD/FAVÖK	30,0
52H En Yüksek (TL)	33,92	FD/Satışlar	9,9
52H En Düşük (TL)	15,66	PD/DD	5,0
Piyasa Değeri (mn TL)	70.903,4	Relatif Performans	
Piyasa Değeri (mn USD)	2.322,0	S1H	0,6%
Halka Açıklık Oranı (%)	29%	S1A	-3,1%
Endeks Payı (BIST100)	0,8%	S3A	-16,5%
Temettü Verimi	1,6%	S1Y	-105,3%
3A Hacim (mn TL)	1.508,3	YB	-7,7%

Kuzey Boru (KBORU, Pozitif): Şirket toplam 68.376.019,21 TL tutarında ve tamamı tahsil edilmiş olan "HDPE100 ve Koruge Boru" satış sözleşmeleri imzaladı. Yurtiçinde yerleşik firmalar ile "Kahramanmaraş Organize Sanayi Bölgesi Altyapı, Sakarya-İlyaspaşa Sulama, Manisa-Alaşehir İçme Suyu Tesisi, Bingöl Genç Vahkin Mikrohavzası, Kütahya-Gediz Üzümlü Sulama Göleti" projeleri yapım işleri ve boru alımına yönelik 63.907.042,93 TL (KDV Dahil) tutarında sözleşme imzaladı. Yurtdışında ise Senegal, Ürdün ve Arnavutluk ülkelerinde yerleşik firmaların "Altyapı Boru Alım İş'i" kapsamında 146.042,59 USD (4.468.976,28 TL TCMB Döviz alış kuru alınmıştır) tutarında sözleşme imzaladı. Yapılan sözleşmelerin, 2022 yılı hasılatına oranı %8,68'dir.

Hisse Verileri		Piyasa Çarpanları	
Hisse Kodu	KBORU	F/K	67,8
Cari Fiyat (TL)	148,00	FD/FAVÖK	53,6
52H En Yüksek (TL)	184,40	FD/Satışlar	12,1
52H En Düşük (TL)	39,82	PD/DD	31,5
Piyasa Değeri (mn TL)	14.800,0	Relatif Performans	
Piyasa Değeri (mn USD)	484,7	S1H	16,5%
Halka Açıklık Oranı (%)	24%	S1A	143,6%
Endeks Payı (BIST100)	0,0%	S3A	256,3%
Temettü Verimi	0,0%	S1Y	170,9%
3A Hacim (mn TL)	745,4	YB	230,4%

Skor Kart: Şirketler ile ilgili Skor Kart'lara [buradan](#) ulaşabilirsiniz. Hisse senedine ilişkin güncel piyasa verilerinin yanı sıra, şirketin son 16 çeyreğine ilişkin önemli rasyo ve finansal verilerinin sunulduğu bir data setidir. Skor Kart ile bilanço dönemlerini takip edebilir, şirket bilançoları dahil tüm finansal verilere ulaşabilir ve güvenli yatırımın avantajlarından faydalanabilirsiniz.

Yapay Zeka Destekli Otonom Tarım Robotu

ORBIBA ROBOTICS, FONLABÜYÜSÜN'DE

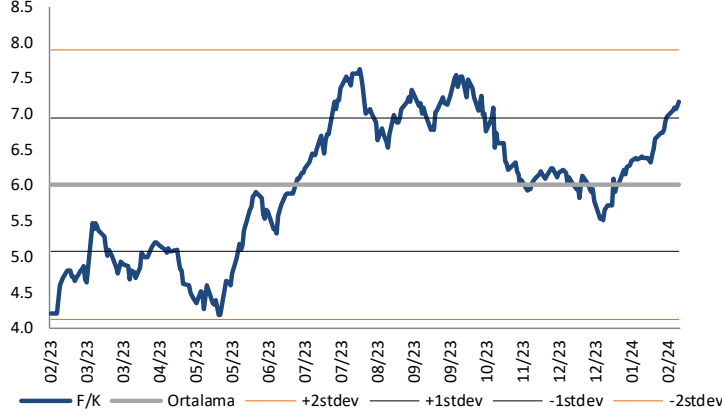
yatırım turuna başladı!

fonlabuyusun.com



Çarpanlar Bazında BIST

BIST 100 F/K (Cari)

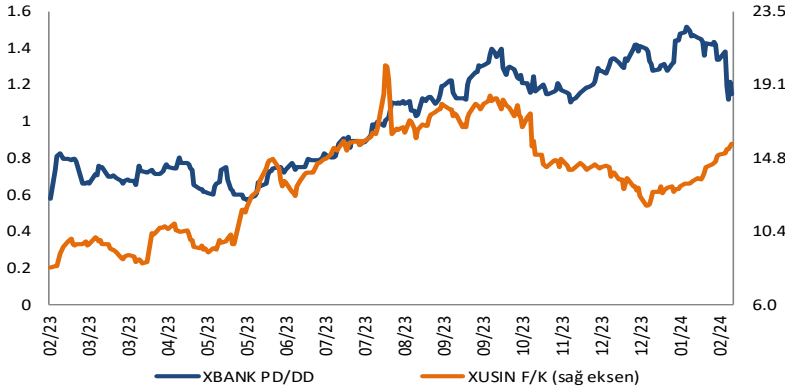


BIST100 F/K Çarpanı (Cari)

	Son 3 Ay	Son 1 Yıl
Kapanış		7.18x
Minimum	5.51x	4.17x
Maksimum	7.18x	7.63x
Ortalama	6.23x	6.01x
Minimuma Uzaklık	1.67x	3.01x
Maksimuma Uzaklık	0.00x	-0.45x
Performans	21.0%	71.0%

Mevcut durumda, son üç aylık ortalama çarpan seviyesine %13; son bir yıllık ortalama çarpan seviyesine %16.3 yakınız.

XBANK PD/DD (Cari) / XUSIN F/K (Cari)



XBANK PD/DD Çarpanı (Cari)

	Son 3 Ay	Son 1 Yıl
Kapanış		1.22x
Minimum	1.09x	0.57x
Maksimum	1.52x	1.52x
Ortalama	1.32x	1.01x
Minimuma Uzaklık	0.13x	0.65x
Maksimuma Uzaklık	-0.29x	-0.29x
Performans	1.7%	110.8%

Mevcut durumda, son üç aylık ortalama çarpan seviyesine %8; son bir yıllık ortalama çarpan seviyesine %17.5 yakınız.

XUSIN F/K (Cari)



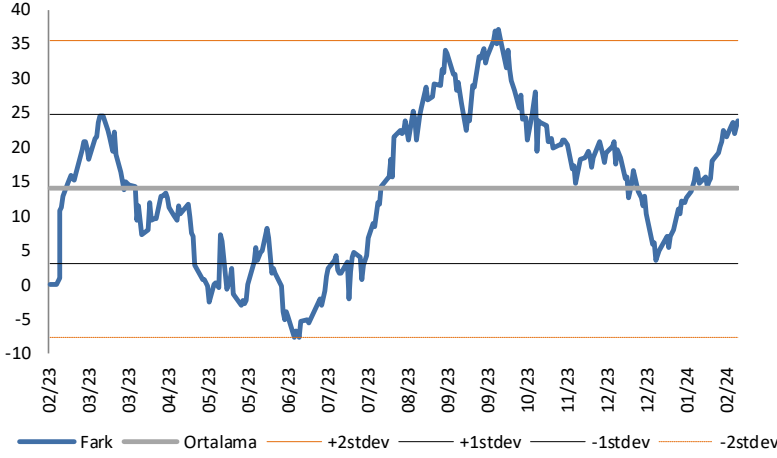
XUSIN F/K Çarpanı (Cari)

	Son 3 Ay	Son 1 Yıl
Kapanış		15.65x
Minimum	11.88x	8.25x
Maksimum	15.65x	20.27x
Ortalama	13.66x	13.60x
Minimuma Uzaklık	3.77x	7.40x
Maksimuma Uzaklık	0.00x	-4.62x
Performans	0.8%	74.5%

Mevcut durumda, son üç aylık ortalama çarpan seviyesine %13; son bir yıllık ortalama çarpan seviyesine %13.1 yakınız.

BIST vs MSCI GOÜ Piyasa Göstergeleri

BIST100 - MSCI GOÜ

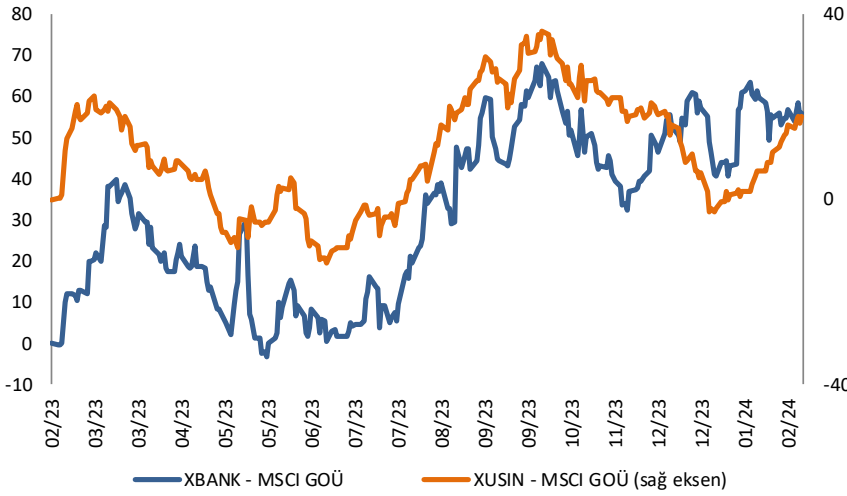


BIST 100 - MSCI GOÜ Endeksi Farkı (Normalize Edilmiş)

	Son 3 Ay	Son 1 Yıl
Kapanış		23.91
Minimum	3.6	-7.7
Maksimum	23.9	37.2
Ortalama	15.3	13.9
Minimuma Uzaklık	20.3	31.6
Maksimuma Uzaklık	0.0	-13.2
Performans	5.3%	-1.1%

Mevcut durumda, son üç aylık ortalama seviyeye 8.6 puan; son bir yıllık ortalama seviyeye 10 puan yakınız.

XBANK - MSCI GOÜ / XUSIN - MSCI GOÜ

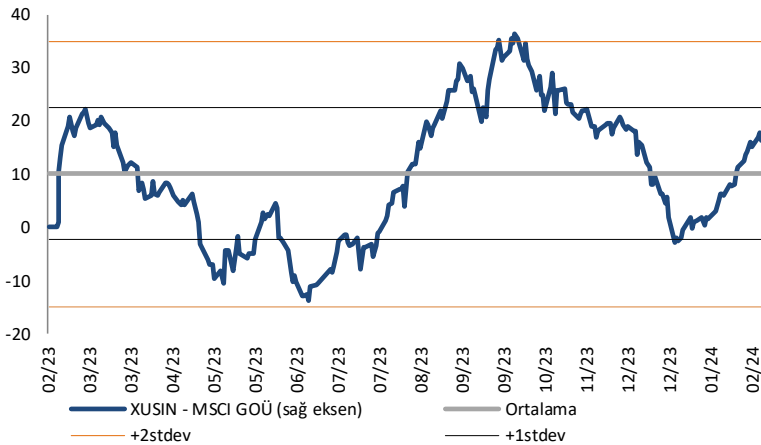


XBANK - MSCI GOÜ Bankacılık Endeksi Farkı (Normalize Edilmiş)

	Son 3 Ay	Son 1 Yıl
Kapanış		55.9
Minimum	32.5	-3.4
Maksimum	63.6	68.0
Ortalama	50.8	32.1
Minimuma Uzaklık	23.4	59.3
Maksimuma Uzaklık	-7.7	-12.2
Performans	10.0%	7.7%

Mevcut durumda, son üç aylık ortalama seviyeye 5.1 puan; son bir yıllık ortalama seviyeye 23.7 puan yakınız.

XUSIN - MSCI GOÜ Sanayi Endeksi



XUSIN - MSCI GOÜ Sanayi Endeksi Farkı (Normalize Edilmiş)

	Son 3 Ay	Son 1 Yıl
Kapanış		17.8
Minimum	-2.7	-13.6
Maksimum	22.1	36.3
Ortalama	10.4	10.1
Minimuma Uzaklık	20.5	31.4
Maksimuma Uzaklık	-4.3	-18.5
Performans	6.6%	-3.5%

Mevcut durumda, son bir yıllık ortalama seviyeye 7.7 puan uzağız.

Haftalık Veri Takvimi						
Tarih	TSİ	Ülke	Açıklanacak Veri	Dönemi	Beklenti	Önceki
12 Şubat	10:00	Türkiye	İşsizlik Oranı	Aralık	-	9,00%
12 Şubat	16:15	Euro Bölgesi	AMB Üyesi Lane'in Konuşması	-	-	-
12 Şubat	19:00	ABD	New York Fed 1 Yıllık Enflasyon Beklentileri	Ocak	-	3,01%
12 Şubat	20:00	ABD	Fed Üyesi Barkin'in Konuşması	-	-	-
12 Şubat	21:00	ABD	Fed Üyesi Kashari'nin Konuşması	-	-	-
12 Şubat	22:00	ABD	Aylık Bütçe Raporu (Milyar Dolar)	Ocak	-	-129,4
13 Şubat	02:50	Japonya	ÜFE (Aylık)	Ocak	0,1%	0,3%
13 Şubat	02:50	Japonya	ÜFE (Yıllık)	Ocak	0,1%	0,0%
13 Şubat	09:00	Japonya	Makine Siparişleri (Yıllık, Öncü)	Ocak	-	-9,6%
13 Şubat	10:00	Türkiye	Cari Hesap Dengesi (Milyar TL)	Aralık	-3,08	-2,72
13 Şubat	13:00	Euro Bölgesi	ZEW Anket Beklentileri	Şubat	-	22,7
13 Şubat	14:00	ABD	NFIB Küçük İşletme İyimeserliği Endeksi	Ocak	-	91,9
13 Şubat	16:30	ABD	TÜFE (Aylık)	Ocak	0,2%	0,3%
13 Şubat	16:30	ABD	Çekirdek TÜFE (Aylık)	Ocak	0,3%	0,3%
13 Şubat	16:30	ABD	TÜFE (Yıllık)	Ocak	2,9%	3,4%
13 Şubat	16:30	ABD	Çekirdek TÜFE (Yıllık)	Ocak	3,7%	3,9%
13 Şubat	16:30	ABD	Reel Ortalama Haftalık Kazançlar (Yıllık)	Ocak	-	0,5%
13 Şubat	16:30	ABD	Reel Ortalama Saatlik Kazançlar (Yıllık)	Ocak	-	0,8%
14 Şubat	11:00	Euro Bölgesi	AMB Üyesi Vujcic'in Konuşması	-	-	-
14 Şubat	11:30	Euro Bölgesi	AMB Üyesi Guindos'un Konuşması	-	-	-
14 Şubat	13:00	Euro Bölgesi	GSYİH (Çeyreklik, Öncü)	4. Çeyrek	0,0%	0,0%
14 Şubat	13:00	Euro Bölgesi	GSYİH (Yıllık, Öncü)	4. Çeyrek	0,1%	0,1%
14 Şubat	13:00	Euro Bölgesi	Sanayi Üretimi (Aylık)	Aralık	-0,5%	-0,3%
14 Şubat	13:00	Euro Bölgesi	Sanayi Üretimi (Yıllık)	Aralık	-4,4%	-6,8%
14 Şubat	15:00	ABD	MBA Mortgage Başvuruları	09.Şub	-	3,7%
14 Şubat	17:30	ABD	Fed Üyesi Goolsbee'in Konuşması	-	-	-
14 Şubat	20:00	Euro Bölgesi	AMB Üyesi Nagel'in Konuşması	-	-	-
15 Şubat	00:00	ABD	Fed Üyesi Barr'in Konuşması	-	-	-
15 Şubat	02:50	Japonya	GSYİH (Çeyreklik, Öncü)	4. Çeyrek	0,3%	-0,7%
15 Şubat	02:50	Japonya	GSYİH Yıllıklandırılmış (Çeyreklik, Öncü)	4. Çeyrek	1,2%	-2,9%
15 Şubat	07:30	Japonya	Sanayi Üretimi (Aylık, Final)	Aralık	-	1,8%
15 Şubat	07:30	Japonya	Sanayi Üretimi (Yıllık, Final)	Aralık	-	-0,7%
15 Şubat	07:30	Japonya	Kapasite Kullanım Oranı (Aylık)	Aralık	-	0,3%
15 Şubat	11:00	Türkiye	Bütçe Dengesi (Milyar TL)	Ocak	-	-842,5
15 Şubat	13:00	Euro Bölgesi	Ticaret Dengesi (Milyar Euro)	Aralık	-	14,8
15 Şubat	15:00	Euro Bölgesi	AMB Üyesi Lane'in Konuşması	-	-	-
15 Şubat	16:30	ABD	Empire State İmalatı	Şubat	-10	-43,7
15 Şubat	16:30	ABD	Perakende Satışlar (Aylık)	Ocak	-0,2%	0,6%
15 Şubat	16:30	ABD	Çekirdek Perakende Satışlar (Aylık)	Ocak	0,1%	0,4%
15 Şubat	16:30	ABD	Philadelphia Fed İş Görünümü Endeksi	Şubat	-9	-10,6
15 Şubat	16:30	ABD	İthalat Fiyat Endeksi (Aylık)	Ocak	-0,1%	0,0%
15 Şubat	16:30	ABD	İthalat Fiyat Endeksi (Yıllık)	Ocak	-	-1,6%
15 Şubat	16:30	ABD	İhracat Fiyat Endeksi (Aylık)	Ocak	-0,2%	-0,9%
15 Şubat	16:30	ABD	İhracat Fiyat Endeksi (Yıllık)	Ocak	-	-3,2%
15 Şubat	16:30	ABD	Haftalık İşsizlik Maaşı Başvuruları	10.Şub	-	218k
15 Şubat	16:30	ABD	Devam Eden İşsizlik Maaşı Başvuruları	03.Şub	-	1871k
15 Şubat	17:15	ABD	Sanayi Üretimi (Aylık)	Ocak	0,4%	0,1%
15 Şubat	17:15	ABD	Kapasite Kullanım Oranı	Ocak	79,0%	78,6%
15 Şubat	17:15	ABD	İmalat Üretimi	Ocak	-	0,1%
15 Şubat	18:00	ABD	NAHB Konut Fiyat Endeksi	Şubat	-	44
15 Şubat	21:00	Euro Bölgesi	AMB Üyesi Nagel'in Konuşması	-	-	-
16 Şubat	03:00	ABD	Fed Üyesi Bostic'in Konuşması	-	-	-
16 Şubat	07:30	Japonya	Tertiary Sanayi Endeksi	Aralık	0,2%	-0,7%
16 Şubat	10:00	Türkiye	Konut Satışları (Yıllık)	Ocak	-	-33,4%
16 Şubat	10:00	Türkiye	TCMB Piyasa Katılımcıları Anketi - 12 Aylık Enflasyon Beklentisi	Şubat	-	39,09%
16 Şubat	11:45	Euro Bölgesi	AMB Üyesi Schnabel'in Konuşması	-	-	-
16 Şubat	14:30	Türkiye	Konut Fiyat Endeksi (Aylık)	Aralık	-	1,85%
16 Şubat	14:30	Türkiye	Konut Fiyat Endeksi (Yıllık)	Aralık	-	82,84%
16 Şubat	16:30	ABD	Konut Başlangıçları (Aylık)	Ocak	0,0%	-4,3%
16 Şubat	16:30	ABD	İnşaat İzinleri (Aylık)	Ocak	1,5%	1,9%
16 Şubat	16:30	ABD	New York Fed Hizmet Aktivite Endeksi	Şubat	-	-9,7
16 Şubat	16:30	ABD	ÜFE (Aylık)	Ocak	0,1%	-0,1%
16 Şubat	16:30	ABD	Çekirdek Aylık (Aylık)	Ocak	0,1%	0,0%
16 Şubat	16:30	ABD	ÜFE (Yıllık)	Ocak	-	1,0%
16 Şubat	16:30	ABD	Çekirdek Aylık (Yıllık)	Ocak	-	1,8%
16 Şubat	18:00	ABD	Michigan Üniversitesi Tüketici Hissiyatı (Öncü)	Şubat	79	79
16 Şubat	18:00	ABD	Michigan Üniversitesi Cari Koşullar Endeksi (Öncü)	Şubat	-	81,9
16 Şubat	18:00	ABD	Michigan Üniversitesi Beklentiler (Öncü)	Şubat	-	77,1
16 Şubat	18:00	ABD	Michigan Üniversitesi 1 Yıllık Enflasyon Beklentisi (Öncü)	Şubat	-	2,9%
16 Şubat	18:00	ABD	Michigan Üniversitesi 5-10 Yıllık Enflasyon Beklentisi (Öncü)	Şubat	-	2,9%
16 Şubat	20:10	ABD	Fed Üyesi Daly'nin Konuşması	09.Şub	-	3,7%

Kaynak: Bloomberg, TCMB, TÜİK, HLY Araştırma, Foreks Türkiye

AKLIN YOLU AÖS

AÖS, Google Play ve App Store'da!
Geç kalmadan akıllı telefonunuza yükleyin.

Sonuç veren yatırım kararlarının püf noktası, finans piyasalarını doğru yorumlamaktır. Kişisel finansal asistanınız AÖS'le tanışın, akıl odaklı öneriler sayesinde yatırım deneyiminizi iyileştirin.



Halk Yatırım Araştırma



Halkyatirimarastirma@halkyatirim.com.tr



+90 216 285 09 00

Halk Yatırım Araştırma

Banu KIVCI TOKALI

Araştırma Direktörü

BTokali@halkyatirim.com.tr
+90 216 547 81 88

İlknur TURHAN

Müdür
Perakende, Cam, Çimento, GYO, Mobilya,
GıdaITurhan@halkyatirim.com.tr
+90 216 547 81 85

Ayşegül BAYRAM

Uzman
Strateji, Telekom, Madencilik, Savunma,
Yazılım, Teknoloji, Enerji, Tarım,
Mühendislik - TaahhütABayram@halkyatirim.com.tr
+90 216 547 87 30

Yasin SARIHAN

Uzman
Otomotiv, Dayanıklı Tüketim, Gıda &
İçecek, EnerjiYSarihan@halkyatirim.com.tr
+90 216 547 87 26

İdil Su KESKEN SÖNMEZ

Uzman
Piyasalar ve StratejiİdilS@halkyatirim.com.tr
+90 216 547 81 70

ÇEKİNCE

Bu rapor ve yorumlardaki yazılar, bilgiler ve grafikler yalnızca bilgi edinilmesi amacıyla derlenmiştir. Burada yer alan yatırım bilgi, yorum ve tavsiyeleri yatırım danışmanlığı kapsamında değildir. Yatırım danışmanlığı hizmeti, yetkili kuruluşlar tarafından kişilerin risk ve getiri tercihleri dikkate alınarak kişiye özel, imzalanacak yatırım danışmanlığı sözleşmesi çerçevesinde sunulmaktadır. Burada yer alan yorum ve tavsiyeler ise genel niteliktedir. Bu tavsiyeler mali durumunuz ile risk ve getiri tercihlerinize uygun olmayabilir. Bu nedenle, sadece burada yer alan bilgilere dayanarak yatırım kararı verilmesi beklentilerinize uygun sonuçlar doğurmayabilir. Halk Yatırım, bu bilgilerin doğru, eksiksiz ve değişmez olduğunu garanti etmez, bilgi eksikliği ve yanlışlığından hiçbir şekilde sorumlu tutulamaz. Raporda yer alan ifadeler, hiçbir şekilde alış veya satış teklifi olarak değerlendirilemez. Halk Yatırım'ın rapordaki bilgiler dolayısıyla ortaya çıkabilecek doğrudan ve dolaylı kazanç ve zararlarla ilgili herhangi bir sorumluluğu yoktur. Bu ileti 05 Kasım 2014 tarih ve 29166 sayılı Resmi Gazetede yayınlanan ve 01 Mayıs 2015 tarihinde yürürlüğü giren "Elektronik Ticaretin Düzenlenmesi Hakkında" çıkan kanunun 2.Maddesi c bendinde belirtilen Ticari Elektronik ileti kapsamında değildir.